

2008

BẢN TIN

THỊ TRƯỜNG CHỨNG KHOÁN

NGÀY 02/07/2008

DIỄN BIẾN GIAO DỊCH TRONG NGÀY	Trang 2
TIN TỨC - SỰ KIỆN – BÌNH LUẬN	Trang 5
TÂM ĐIỂM THỊ TRƯỜNG TRONG NGÀY	Trang 8
DỰ ĐOÁN PHIÊN GIAO DỊCH KẾ TIẾP	Trang 8
KHUYẾN NGHỊ	Trang 9
GÓC TRAO ĐỔI	Trang 9
PHỤ LỤC	Trang 10

CTCPCK Eurocapital (ECC)

Tầng 2, toà nhà Thành Công

25 Láng Hạ, Hà Nội

Tel: (84 -4) 514 4444

Email: contact@eurocapital.vn

Website: www.eurocapital.vn

Chịu trách nhiệm thực hiện:

Phạm Ngọc Mai

Lê Khắc Chính

Ngô Quốc Hưng

Phạm Bá Viên

Nguyễn Phồn Hậu

Trần Hoàng Sơn

Đỗ Bảo Ngọc

Nguyễn Lan Hương

Lưu Thị Cẩm Thúy

Phan Diễm Hằng

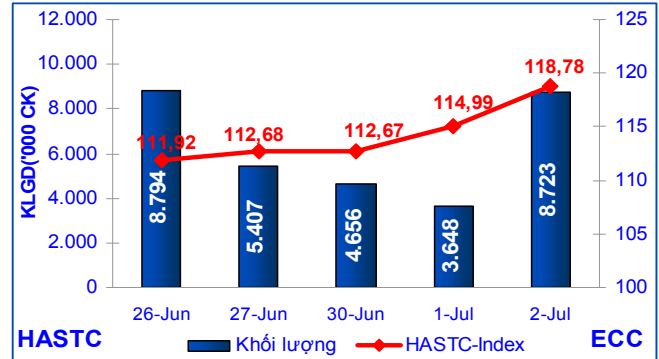
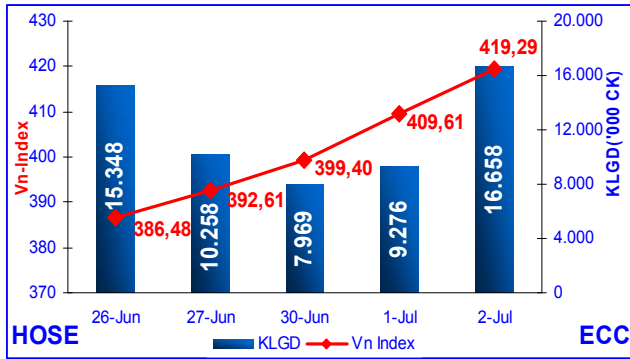
contact@eurocapital.vn

CÔNG TY CỔ PHẦN CHỨNG KHOÁN EUROCAPITAL

02/07/2008



DIỄN BIẾN GIAO DỊCH TRONG NGÀY



Cổ phiếu và CCQ

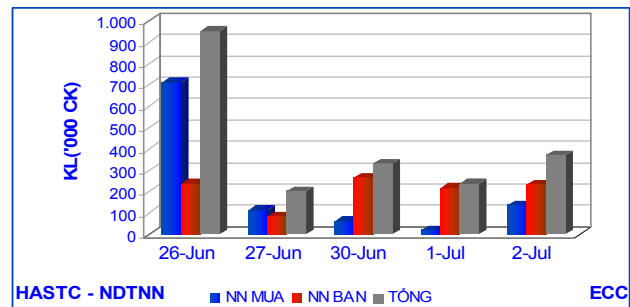
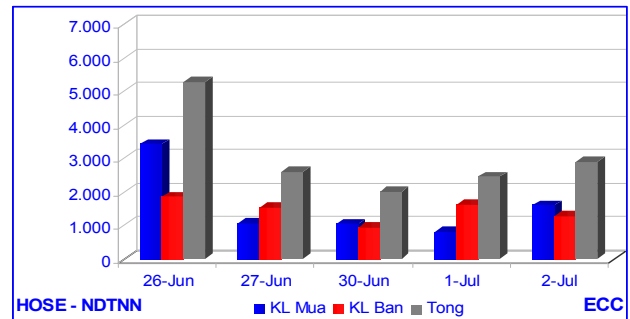
VN-Index: VN-Index phiên hôm nay tiếp tục tăng **9,68** điểm (+**2,31%**) đóng cửa ở mức **419,29** điểm. KLGĐ toàn thị trường đạt **16,65** triệu đơn vị CP&CCQ và tổng GTGD đạt **414,90** tỷ đồng. KLGĐ khớp lệnh đạt **14,38** triệu đơn vị CP&CCQ, tăng **5,54** triệu đơn vị (+**61,11%**). GTGD khớp lệnh đạt **389,52** tỉ VNĐ, tăng **174,18** tỉ VNĐ (+**80,89%**). KLGĐ thỏa thuận đạt **2,27** triệu đơn vị CP&CCQ, tăng **1,92** triệu đơn vị (+**550,90%**), GTGD thỏa thuận đạt **25,37** tỉ VNĐ, tăng **16,42** tỉ VNĐ (+**183,45%**) so với phiên giao dịch ngày hôm qua.

HASTC-Index: HASTC-Index tiếp tục tăng **3,79** điểm (+**3,30%**) đóng cửa ở mức **118,78** điểm. KLGĐ báo giá đạt **8,72** triệu đơn vị, tăng **5,07** triệu đơn vị (+**139,10%**) với GTGD tương ứng là **188,95** tỷ VNĐ, tăng **121,69** tỷ VNĐ (+**180,92%**). Tổng KLGĐ đạt **8,75** triệu đơn vị, tăng **4,90** triệu đơn vị (+**127,23%**). Tổng GTGD tương ứng đạt **189,72** tỉ VNĐ, tăng **114,22** tỉ VNĐ, (+**151,28%**) so với phiên giao dịch ngày hôm qua.

Cung-cầu chứng khoán trong ngày

Tổng số lệnh đặt mua phiên này là **17.976** lệnh với tổng khối lượng đặt mua **36.268.910** chứng khoán, so với ngày giao dịch trước tăng **26,07%**. Tổng số lệnh đặt bán phiên này là **8.376** lệnh với tổng khối lượng đặt bán **18.372.620** đơn vị, so với phiên trước tăng **66,02%**. Chênh lệch khối lượng (mua - bán) **17.896.290** chứng khoán, hiệu số mua - bán của phiên giao dịch trước là **17.701.960** chứng khoán.

Giao dịch nhà đầu tư nước ngoài



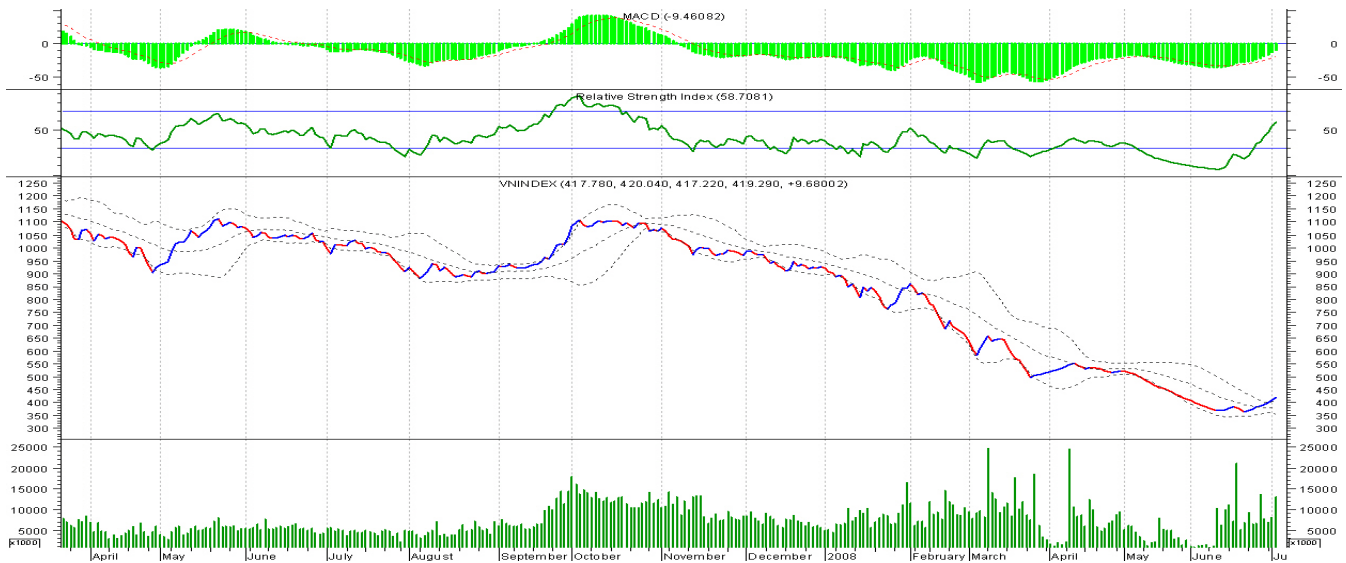
Giao dịch của NĐTNN đã được cải thiện nhiều, với lượng mua ròng **0,3** triệu đơn vị CP&CCQ và giá trị mua ròng đạt **19,49** tỉ VNĐ. Họ mua vào **1,60** triệu đơn vị CP&CCQ, tăng **0,77** triệu đơn vị (+**94%**). Giá trị mua tương ứng là **64,24** tỉ VNĐ, tăng **37,84** tỉ VNĐ (+**143,35%**). Họ bán ra **1,29** triệu đơn vị CP&CCQ giảm **0,32** triệu đơn vị (-**19,95%**), với giá trị bán là **44,75** tỉ VNĐ, tăng **5,29** tỉ VNĐ (+**13,43%**) so với phiên giao dịch ngày hôm qua.

Trái phiếu

GD trái phiếu thỏa thuận trên sàn Hà Nội phiên hôm nay đạt **3,28** triệu đơn vị với GTGD là **286,99** tỉ VNĐ. Trên sàn HCM, KLGĐ đạt **219,87** ngàn đơn vị và GTGD đạt **22,31** tỉ VNĐ.

Phân tích kỹ thuật

VN-Index



VN-Index hôm nay tiếp tục tăng 9,68 điểm, đóng cửa ở mức 418,78 điểm. Đây đã là phiên tăng điểm thứ 8 liên tiếp và VNI đã vượt khá xa ngưỡng tâm lí 400 điểm. KLGD tăng mạnh, lượng dư mua cuối ngày được duy trì nhưng dư bán đã tăng nhiều so với phiên hôm qua. Trên đồ thị, MFI vẫn đi lên mạnh, cho thấy luồng tiền đổ vào thị

trường tiếp tục tăng lên. MACD tăng và hướng tới mốc 0, cho thấy khả năng phục hồi của thị trường trong thời gian tới. VNI vượt qua dải trên của Bollinger Bands, còn BB đã bắt đầu mở rộng ra.

Theo chúng tôi, rất có thể phiên tới VNI sẽ giảm.

DẢI BOLLINGER BANDS

- Bollinger Bands thường được sử dụng chung với đường giá nhưng chúng chỉ được xem là một Indicator (dụng cụ chỉ báo), nó rất giống đường bao của giá. Đây là chỉ báo xác định chính xác những thay đổi hay giao động của thị trường. Nó là 1 phép toán công trừ của 2 lần sự chênh lệch của đường trung bình giá MA. Khi thị trường rung động mạnh nó sẽ phản ánh giao động bằng cách mở rộng các dải (Bands). Ngược lại, khi sự giao động suy yếu nó phản ánh thị trường trầm lắng bằng cách co hẹp các dải lại.
- BB được đặt trên 2 độ lệch chuẩn phía trên và phía dưới đường MA (thường là 20 ngày). Độ lệch chuẩn là 1 khái niệm thống kê, cho thấy các mức giá được phân tán xung quanh giá trị trung bình như thế nào. Sử dụng độ lệch chuẩn để xác định 95% giá sẽ giao động trong 2 dải băng này.
- Dải chính giữa-Middle band: là đường trung bình (MA) 20 phiên của đường giá.

$$Middle\ Band = \sum_{a=0}^b Close\ a / b$$

- Dải thấp

$$Lower\ Band = Middle\ Band - [D + \sqrt{ \sum_{a=0}^b (Close\ a - Middle\ Band)^2 / b }]$$

- Dải cao

$$Upper\ Band = Middle\ Band + [D + \sqrt{ \sum_{a=0}^b (Close\ a - Middle\ Band)^2 / b }]$$

- Các mức giá được xem là mua quá mức khi nó vượt quá dải cao, hoặc bán quá mức khi nó chạm dải dưới.

(Còn tiếp...)

Thị trường OTC

Nhận xét chung

* Thị trường OTC ngày hôm nay lại có phiên giao dịch tăng giá mạnh ở hầu hết các mã cổ phiếu đã hầu như tăng giá mạnh và khối lượng giao dịch cũng rất nhộn nhịp, các giao dịch không những ở khối ngân hàng mà ở một số mã của các công ty tài chính đều có giao dịch.

- Cổ phiếu Ngân hàng Quân Đội (MB) giá giao dịch đã tăng lên 14.900/CP, khối lượng giao dịch rất lớn.

- Cổ phiếu Ngân hàng Ngoại Quốc Doanh (VPB) giá giao dịch cũng đã lên đến 12.200/CP, khối lượng giao dịch nhiều hơn so với ngày hôm qua.

- Cổ phiếu Ngân hàng An Bình (ABB) giá khớp lệnh tăng lên 9.200/CP, lượng đặt bán là rất ít, và dư mua cũng rất nhiều.

- Cổ phiếu Ngân hàng Ngoại Thương Việt Nam (VCB) giá giao dịch trong ngày đã tăng lên mức kỷ lục trong vòng 3 tháng trở lại đây, dư mua đã lên tới 40.000/CP. Khối lượng đặt mua là khá lớn và có xu hướng còn tăng.

- Cổ phiếu Ngân Hàng Nhà Hà Nội (HBB) giá giao dịch là 12.700/CP, khối lượng giao dịch đã nhiều hơn so với ngày hôm qua.

- Ngân hàng Xuất Nhập Khẩu (EIB) giá giao dịch trong ngày là 25.300/CP, khối lượng giao dịch rất nhiều.

- Ngân Hàng TMCP Kỹ Thương (TCB) không có nhiều giao dịch và giá cũng đã tăng mạnh 25.000/CP.

- Ngân hàng Quốc Tế (VIB) giá giao dịch tăng lên 13.500/CP. Khối lượng giao dịch cũng đã lớn hơn nhiều.

- Cổ phiếu Vận Tải Biển Việt Nam (Vosco) không có nhiều biến đổi nhiều về giá, các dư bán được đặt ở mức giá 15.700/CP.

- Cổ phiếu vận tải biển bắc (NOSCO) tăng mạnh lên 25.500/CP, dư bán rất ít và dư mua nhiều.

- Cổ Phiếu Tài Chính Dầu Khí (PVFC) giá đã tăng mạnh lên đến 15.800/CP, khối lượng giao dịch khá lớn.

- Cổ phiếu Vinaconex cũng có dư bán ở mức giá 15.700/CP, dư mua không nhiều.

- Cổ phiếu Công ty Cổ Phần Bảo Việt giá tăng mạnh lên mức 22.300/CP, dư mua tương đối nhiều.

* Các cổ phiếu còn lại bắt đầu đã có giao dịch, ví dụ như cổ phiếu Thép Đình Vũ (DVS) giá dư mua đã lên tới 34.000/CP.

Định hướng

Lại một phiên giao dịch nữa tăng điểm, chúng ta có thể đánh giá thị trường OTC thời điểm này là rất nhạy cảm và phụ thuộc toàn bộ vào sự biến thiên của thị trường niêm yết.

Hôm nay hầu hết các mã cổ phiếu OTC của ngành tài chính, ngân hàng đều tăng giá và các mã cổ phiếu khác cũng bắt đầu cũng có nhà đầu tư hỏi giá, tâm lý nhà đầu tư cũng đã dần bình ổn hơn, điều này hứa hẹn thị trường OTC trong những ngày tới sẽ sôi động trở lại và khối lượng giao dịch cũng tăng lên đáng kể.

(Nguồn : ECC)

SỰ KIỆN - BÌNH LUẬN

Nhóm thông tin	Tin tức – Sự kiện	Bình luận
HOSE	<p>VIC: Kết quả giao dịch cổ đông nội bộ Ông Phạm Văn Khương – Phó TGD, nắm giữ 787.500 CP, đã bán 200.000 CP từ ngày 24/03/2008 đến 24/06/2008. Ông Khương hiện đang sở hữu 578.500 CP</p> <p>BMC: Niêm yết bổ sung cổ phiếu Theo đó, 2.360.520 CP được niêm yết bổ sung với tổng giá trị là 23.605.200.000 đồng</p> <p>TAC: Thay đổi thành viên HĐQT Ông Dương Tiến Đức được bổ nhiệm làm Giám đốc Ban quản lý dự án và ông Huỳnh Văn Nhớ là Trưởng phòng thiết bị của công ty</p>	
HASTC	<p>VIS: Kết quả giao dịch cổ phiếu của cổ đông nội bộ Ông Nguyễn Văn Cơ – Chủ tịch HĐQT, Giám đốc điều hành nắm giữ 86.071 CP, đã mua 15.000 CP từ ngày 26/05/2008 đến hết ngày 26/06/2008. Số lượng CP nắm giữ sau khi mua là 101.071 CP</p>	
CƠ QUAN KHÁC	<p>Kiểm toán phát hiện nhiều khoản thu chi chưa đúng Sáng 1/7, Kiểm toán Nhà nước báo cáo kiểm toán năm 2007, trong đó phát hiện các khoản tăng thu, giảm chi có giá trị lên tới 11.928 tỷ đồng. Dự nợ Chính phủ đến hết 2006 chiếm 34% GDP, và bội chi ngân sách hơn 48.000 tỷ đồng. Theo kết quả sơ bộ Kiểm toán Nhà nước, con số tăng thu giảm chi dự tính là 11.600 tỷ đồng. Chênh lệch giữa kết quả cuối cùng và sơ bộ là 328 tỷ, tương đương 2,8%.</p> <p>Các khoản tăng thu giảm chi này bao gồm: Thu thêm cho ngân sách 2.764 tỷ, giảm chi ngân sách 1.244 tỷ, các khoản nộp và giảm chi không thuộc ngân sách Nhà nước 1.466 tỷ, các khoản nộp và hoàn trả ngân sách Nhà nước 6.015 tỷ, các khoản nợ đọng phát hiện tăng thêm 413 tỷ đồng.</p> <p>Các khoản bị kiến nghị thu thêm nhiều nhất có thuế nội địa 794 tỷ, thu tiền sử dụng đất 848 tỷ. Khi báo cáo với kiểm toán, các cục thuế địa phương đã đưa ra số nợ thuế tăng hơn 967,85 tỷ đồng so với con số báo cáo về Tổng cục Thuế. Theo Tổng cục Thuế, ngoài số nợ đọng thuế luân chuyển 4.903 tỷ đồng thì số nợ đến hết 2006 là 3.901,7 tỷ đồng, bằng 2,8% tổng thu nội địa do ngành thuế quản lý. Con số này dù lớn nhưng đã giảm so với năm trước đó.</p> <p>Các khoản chi bị kiến nghị giảm liên quan nhiều tới đầu tư phát triển. Trong lĩnh vực này có nhiều vấn đề nảy sinh do công tác nghiên cứu, khảo sát, lập và thẩm định phê duyệt dự án... làm kéo dài thời gian đầu tư, hoặc đầu tư thiếu đồng bộ.</p> <p>(Nguồn: Vnexpress)</p>	
OTC	<p>Vietcombank cấp sổ chứng nhận cổ đông và chi trả lãi cổ phiếu Tin từ Vietcombank cho biết, bắt đầu từ ngày 2/7/2008, ngân hàng này sẽ cấp Sổ chứng nhận cổ đông và chi trả tiền lãi mua cổ phần cho cổ đông.</p> <p>Việc xác nhận chuyển nhượng cổ phần cũng sẽ bắt đầu được thực hiện kể từ ngày 9/7/2008.</p> <p>Các cổ đông khi đến nhận Sổ chứng nhận cổ đông cần phải có những giấy tờ sau: đối với cá nhân: Giấy chứng minh nhân dân hoặc hộ chiếu (cổ đông dùng khi đăng ký đầu giá hoặc chuyển đổi trái phiếu); Thông báo trúng đầu giá, chứng từ nộp tiền mua cổ phần và/hoặc giấy đăng ký chuyển đổi trái phiếu có xác nhận của Vietcombank.</p>	

Đối với tổ chức: thông báo trúng đấu giá, chứng từ nộp tiền mua cổ phần và/hoặc giấy đăng ký chuyển đổi trái phiếu có xác nhận của Vietcombank; Giấy uỷ quyền của tổ chức cho người đại diện đi nhận Sổ chứng nhận cổ đông; Giấy chứng minh nhân dân hoặc Hộ chiếu của người đại diện được uỷ quyền.

Trước đó, Vietcombank đã ký kết uỷ quyền với VCBS, theo đó, VCBS sẽ quản lý danh sách cổ đông Vietcombank; thực hiện các công việc có liên quan đến chuyển nhượng cổ phần, xác nhận hồ sơ chuyển nhượng cổ phần của Vietcombank; thực hiện các quyền của cổ đông khi có phát sinh.

(Nguồn: VNECONOMY)

Nosco: 6 tháng 2008 lợi nhuận 80,4 tỷ, bằng 53,6% kế hoạch năm

Công ty cổ phần Vận tải Biển Bắc (Nosco) vừa công bố báo cáo kết quả hoạt động kinh doanh của 6 tháng đầu năm 2008.

Theo đó, 6 tháng đầu năm 2008, Nosco đạt doanh thu trên 400 tỷ đồng; lợi nhuận 80,4 tỷ đồng, bằng 53,6% kế hoạch năm. Công ty đã tiếp nhận thành công tàu Nosco Glory, trọng tải 68.591 tấn, đưa vào khai thác và mang lại nguồn thu lớn.

Hoạt động vận tải biển của Công ty diễn ra ổn định, giá cho thuê và giá cước cao hơn so với năm trước, các lĩnh vực kinh doanh khác cũng phát triển ổn định và mang lại lợi nhuận cao cho Công ty.

Trong quý III/2008, Nosco sẽ hoàn thành thủ tục tiếp nhận tàu NOSCO VICTORY 45.585 DWT và hoàn thành đóng mới tàu 12.500 DWT tại Nhà máy đóng tàu Hạ Long. Sau đó, Công ty sẽ tiếp tục đóng mới 2 tàu 10.500 DWT tại Shipmarine Sài Gòn với tổng mức đầu tư 35 triệu USD.

Năm 2007, doanh thu thuần từ bán hàng và cung cấp dịch vụ của Công ty đạt 356,282 tỷ đồng, tăng 128,31% (tương đương tăng 200,17 tỷ đồng) so với năm 2006. Lợi nhuận sau thuế năm 2007, Công ty đạt 37,79 tỷ đồng, tăng 692,24% (tương đương tăng 33,02 tỷ đồng) so với năm 2006. Lãi cơ bản trên cổ phiếu năm 2007, Công ty đạt 6.850 đồng.

Công ty cổ phần Vận tải Biển Bắc tiền thân là Công ty Vận tải Thủy Bắc, một doanh nghiệp Nhà nước hạng 1 trực thuộc Tổng công ty Hàng hải Việt Nam theo Quyết định số 598/TTg ngày 30/7/1997. Tại Quyết định số 2518/QĐ-BGTVT của Bộ trưởng Bộ GTVT ngày 28/11/2006 chuyển Công ty từ doanh nghiệp Nhà nước sang Công ty cổ phần. Ngày 01/8/2007 Công ty bắt đầu đi vào hoạt động theo mô hình cổ phần hóa.

Trong quá trình hoạt động, Công ty cổ phần Vận tải Biển Bắc thực hiện mô hình SXKD đa ngành nghề, trong đó nhiệm vụ sản xuất chính là vận tải biển.

(Nguồn: ATPvietnam.com)

Giá dầu

Chốt phiên giao dịch hôm qua tại Sở giao dịch hàng hóa New York (NYMEX), giá dầu thô ngọt nhẹ giao tháng 8 tăng 0,97 USD/thùng (0,7%), đóng cửa ở mức 140,97 USD/thùng. Trong phiên, có lúc giá dầu lên tới 143,33 USD/thùng. Giá dầu thô Brent tại thị trường London đóng cửa tăng 0,84 USD/thùng (0,6%), lên mức 140,67 USD/thùng.

Giá dầu tăng sau khi hãng tin ABC News đưa tin, có khả năng Israel sẽ tấn công Iran, nước sản xuất dầu lớn thứ hai trong OPEC, đẩy lên mối lo ngại về sự gián đoạn nguồn cung. Một nhân tố khác là dự báo của Cơ quan Năng lượng Quốc tế (IEA) cho rằng đến năm 2013, nhu cầu dầu của thế giới sẽ vượt lượng cung.

Giá vàng

Chốt phiên giao dịch lúc rạng sáng nay tại thị trường New York, giá vàng giao ngay tăng 14,8 USD/oz (1,6%), đóng cửa ở mức 940,5 USD/oz. Tại NYMEX, giá vàng giao kỳ hạn tháng 8 cũng

Đây là mức cao nhất của vàng thế giới trong 10 tuần qua. Tình hình căng thẳng liên quan đến chương trình hạt nhân của Iran, giá dầu leo thang và sự sụt giảm của thị trường chứng khoán Mỹ là những nhân tố chính thúc đẩy giới đầu tư ồ ạt mua vào vàng với tư cách một kênh

THÔNG TIN KINH TẾ THẾ GIỚI

	<p>tăng thêm 16,2 USD/oz (1,7%), đóng cửa ở mức 944,5 USD/oz.</p>	<p><i>đầu tư an toàn.</i> <i>Ảnh hưởng của thị trường thế giới, tại thị trường trong nước, mốc 1.900.000 đồng/chỉ sáng nay đã xuất hiện trở lại tại hầu hết các tiệm vàng. Vàng SJC được giao dịch ở mức 1.895.000 đồng/chỉ (mua vào) và 1.903.000 đồng/chỉ (bán ra), tăng 9.000đ/chỉ so với sáng hôm qua. Giá vàng bảo tín Minh Châu tương ứng là 1.890 đồng/chỉ và 1.910.000 đồng/chỉ, tăng 8.000 đ/chỉ và 2.000 đồng/chỉ. Giá vàng PNJ là 1.884.000 đ/chỉ và 1.892 đ/chỉ.</i></p>
<p>THỊ TRƯỜNG CHỨNG KHOÁN THẾ GIỚI</p>	<p>Thị trường chứng khoán Mỹ</p> <p>Kết thúc phiên giao dịch hôm qua, chứng khoán Mỹ tiếp tục tăng điểm. Cụ thể, chỉ số công nghiệp Dow Jones tăng 32,25 điểm (0,28%), đóng cửa ở mức 11.382,26. Chỉ số Nasdaq phiên này tăng 11,99 điểm (0,52%), kết thúc ngày giao dịch ở mức 2.304,97. Cuối cùng, chỉ số S&P 500 tăng 4,91 điểm (0,38%), chốt ở mức 1.284,91.</p>	<p><i>Nguyên nhân của sự khởi sắc này là do tác động tích cực từ cổ phiếu General Motors (tăng 2,17%) và thông tin khả quan hơn về hoạt động sản xuất ở các doanh nghiệp Mỹ.</i></p>
	<p>Thị trường chứng khoán Châu Âu</p> <p>Tính đến 17h35 ngày 2/7/2008 tính theo giờ Việt Nam, các chỉ số chứng khoán châu Âu đồng loạt tăng điểm trở lại. Cụ thể, CAC 40 của Pháp tăng 21,78 điểm (0,5%); DAX của Đức tăng 75,05 điểm (1,19%); FTSE của Anh tăng 75 điểm (1,37%).</p>	<p><i>Chứng khoán châu Âu tăng điểm sau khi UBS AG và Deutsch Bank AG giảm bớt mối lo ngại về tình trạng thua lỗ tín dụng và thông báo rằng họ không cần thêm vốn. Một nhân tố khác là sự tăng điểm của cổ phiếu ngành dược.</i></p>
	<p>Thị trường chứng khoán Châu Á</p> <p>Tính đến 17h30 ngày 2/7/2008 tính theo giờ Việt Nam, các chỉ số chính của châu Á đều đồng loạt giảm điểm. Cụ thể Hang Seng giảm 397,56 điểm (1,8%); Nikkei 225 của Nhật giảm 176,83 điểm (1,31%); KOSPI của Hàn Quốc giảm 42,86 điểm (2,57%). Riêng Shanghai tăng nhẹ 0,12 điểm.</p>	<p><i>Chứng khoán châu Á giảm do sự giảm giá của các hãng hàng không và tàu biển trước mối lo ngại giá dầu tăng sẽ làm tăng chi phí và làm giảm tiêu dùng.</i></p>

TÂM ĐIỂM**CHỈ SỐ CPI CUỐI NĂM 2008 SẼ LÀ BAO NHIÊU?**

Trên các trang báo trực tuyến hôm nay thông tin về tình hình lạm phát trong những tháng còn lại và của cả năm 2008 lại là chủ đề thu hút sự chú ý của các nhà đầu tư. Theo ông Nguyễn Bích Lâm, phó tổng cục trưởng tổng cục thống kê, căn cứ vào tình hình thực tế hiện tại của nền kinh tế, diễn biến lạm phát trong những tháng vừa qua thì tổng cục thống kê dự đoán trong những tháng tiếp theo lạm phát sẽ giao động từ 1 đến 1,5%/tháng, và theo đó có thể có 3 khả năng cho chỉ số giá tiêu dùng (CPI) cả năm 2008.

Khả năng thứ nhất, CPI tăng 1%/tháng trong những tháng còn lại. Đây là khả năng lạc quan nhất của nền kinh tế và khi đó chỉ số CPI cả năm 2008 so với năm 2007 sẽ là 25,75%.

Khả năng thứ 2, kém khả quan hơn là CPI tăng 1,2%/tháng và CPI cả năm 2008 sẽ là 27,25%. Khả năng cuối cùng, nếu CPI sẽ tăng 1,5%/tháng trong 6 tháng còn lại thì CPI cả năm 2008 so với năm 2007 sẽ là 30%.

Cũng theo nhận định trên, khả năng thứ nhất chỉ xảy ra khi từ giờ tới cuối năm không có mặt hàng thiết yếu nào tăng giá, liệu điều này có thể xảy ra? Theo chúng tôi đó là điều không tưởng khi mà đã có rất nhiều mặt hàng vẫn tăng giá có thể kể đến như: Gas, lương thực thực phẩm...

Tiếp theo, khả năng thứ 2 chỉ xảy ra khi giá xăng dầu trong nước được giữ ở mức hiện tại trong suốt những tháng còn lại của năm 2008 (các mặt hàng thiết yếu có thể tăng với mức độ nào đó). Điều này cũng rất khó có thể là hiện thực khi mà giá dầu thế giới vừa mới lập kỷ lục mới với mức hơn 142 USD/thùng, và hiện tại Bộ tài chính và các doanh nghiệp nhập khẩu xăng dầu đang lên kế hoạch điều chỉnh giá xăng dầu trong nước để trình chính phủ trong tuần tới.

Vậy còn lại khả năng thứ 3, liệu khả năng này có thể là hiện thực hay CPI sẽ còn tăng cao hơn nữa? Thật khó có thể khẳng định điều này, những hy vọng rằng những nhân tố tích cực sẽ tiếp tục xuất hiện để đem đến khả năng lạc quan nhất cho nền kinh tế nước nhà.

DỰ ĐOÁN PHIÊN GIAO DỊCH KẾ TIẾP

Nổi tiếp đà tăng điểm của các phiên trước đó, thị trường vẫn tiếp tục sôi động khi lượng cầu không ngừng tăng lên cùng sự tăng giá mạnh mẽ của hầu hết các mã cổ phiếu. Ngay đầu phiên, lượng cầu vẫn được đẩy vào ồ ạt khiến đa số các mã tiếp tục tăng hết biên độ. Sự tăng giá mạnh của những mã cổ phiếu blue chips có mức vốn hóa lớn như DPM, SSI, STB, VNM, ITA...vẫn là lực đẩy giúp thị trường đi lên. Tuy nhiên sang đợt giao dịch khớp lệnh, xuất hiện xu hướng xả cổ phiếu khi lệnh bán tung ra ào ạt. Lượng cung đột biến trong phiên một phần bắt nguồn từ NĐT muốn cụ thể hóa lợi nhuận khi lo ngại những diễn biến bất lợi có thể diễn ra trong quý III. Tuy nhiên, sự lạc quan tin tưởng vào sự hồi phục của thị trường khiến nhiều NĐT vẫn tiếp tục mua vào và đẩy thị trường tăng điểm

mạnh mẽ. Kết thúc phiên giao dịch Vn-Index tiếp tục tăng mạnh khi tăng 9,68 điểm (tương ứng 2,36%) lên mức 419,29 điểm, khối lượng giao dịch khớp lệnh đạt tăng mạnh khi đạt trên 14,3 triệu CP%CCQ với giá trị giao dịch khoảng 377,71 tỷ đồng. Khối lượng giao dịch tăng đột biến đến từ STB với 3,3 triệu cổ phiếu tiếp đó là VF1 với gần 700 ngàn cổ phiếu, FPT với trên 400 ngàn cổ phiếu. Diễn biến dao động rất khả quan cùng sự tăng giá mạnh mẽ của những cổ phiếu có mức vốn hóa lớn ảnh hưởng tới thị trường như DPM, SSI, STB, ITA...là lực đẩy vững chắc cho thị trường trong thời gian tới. Theo nhận định của chúng tôi, phiên giao dịch tiếp theo Vn-Index vẫn có thể tiếp tục tăng điểm và khối lượng giao dịch sẽ tiếp tục tăng trong phiên tới.

KHUYẾN NGHỊ

Những thông tin tích cực từ những báo cáo của các tổ chức tài chính trong nước như Vinchicapital hay PXP Vietnam Asset Management càng tăng thêm niềm tin cho NĐT về khả năng hồi phục của Vn-Index qua 8 phiên tăng điểm chắc chắn. Tuy nền kinh tế đã có nhiều cải thiện nhưng vẫn tiếp tục đối mặt với nhiều thách thức trong thời gian tới. Giá dầu thô thế giới đang ở mức quá cao khiến nền kinh tế thế giới nói chung và Việt Nam nói riêng vẫn sẽ tiếp tục bị ảnh hưởng. Kết quả kinh doanh cuối quý II của

các doanh nghiệp niêm yết vẫn là cơ sở để góp phần giúp thị trường hồi phục chắc chắn trong những tháng cuối năm trong bối cảnh các chi phí đầu vào như nguyên liệu, chi phí vay vốn... đã tăng rất mạnh trong thời gian qua. Theo nhận định của chúng tôi, NĐT nên chờ đợi quan sát diễn biến giao dịch cũng như những thông tin vĩ mô trong thời gian tới trước khi ra quyết định đầu tư. Bên cạnh đó, theo dõi những mã chứng khoán triển vọng và lựa chọn thời điểm mua vào cho dài hạn cũng là 1 phương án cần lưu ý.

GÓC TRAO ĐỔI**NHỮNG DANH NGÔN ĐẦU TƯ NỔI TIẾNG (tiếp theo)*****Tập trung vào những thương vụ của bạn***

- “ Khi thấy có một thương vụ đáng quan tâm, chúng tôi sẵn sàng hành động rất nhanh và đầu tư với số lượng lớn” – Warren Buffet.
- “T hời gian không chờ đợi ai cả.” -Ngạn ngữ Anh.

Không đa dạng hóa danh mục đầu tư

- “Đa dạng hóa danh mục đầu tư là một cách phòng vệ của những người thiếu hiểu biết, còn những người biết mình đang làm gì thì không quan tâm đến điều đó.” – Warren Buffet.

- “Phân phối quỹ tiền của một ai đó vào nhiều loại chứng khoán khác nhau là việc làm thiếu khôn ngoan nhất.” – Bernard Baruch.

Rút kinh nghiệm từ sai lầm:

- “Điểm khác biệt chủ yếu giữa một kẻ khờ khạo và một người khôn ngoan là người khôn ngoan biết rút kinh nghiệm từ những sai lầm của mình còn kẻ khờ khạo thì không bao giờ làm thế.” - Philip A. Fisher.
- “Người ta học hỏi được nhiều điều từ sai lầm chứ không phải từ thành công.” – Paul Tudor John.

PHỤ LỤC
THỐNG KÊ GIAO DỊCH TP. HCM

	02/07/08	so với 01/07/08		so với TB 5 phiên trước	
		Giá trị	% +/-	Giá trị	% +/-
KLGD('000CK)	16.658	9.276	80%	10.192	63%
GTGD(Ti VNĐ)	415	224	85%	294	41%
NN Mua('000CK)	1.603	826	94%	1.475	9%
NN Bán('000CK)	1.296	1.624	-20%	1.265	2%
GT NN Mua(Ti VNĐ)	64	26	143%	64	0%
GT NN Bán(Ti VNĐ)	45	40	13%	37	21%
KL Đặt Mua('000CK)	36.269	28.768	26%	25.351	43%
KL Chào Bán('000CK)	18.373	11.066	66%	14.621	26%
Dư Mua('000CK)	5.291	5.152	3%	4.100	29%
Dư Bán('000CK)	1.314	916	43%	1.972	-33%

TOP TĂNG

MCK	Giá	+/-	% +/-
TSC	51,5	1,5	3,0
BMP	41,4	1,2	3,0
FPC	24,1	0,7	3,0
LAF	17,2	0,5	3,0
SMC	31,0	0,9	3,0
DQC	48,4	1,4	3,0
DRC	34,8	1,0	3,0
GIL	20,9	0,6	3,0
PMS	27,8	0,8	3,0
TNC	13,9	0,4	3,0

TOP GIẢM

MCK	Giá	+/-	% +/-
VTC	16,4	-4,5	-21,5
BTC	32,5	-1,0	-3,0
VKP	36,1	-1,1	-3,0
TMS	37,9	-1,1	-2,8
MCP	13,9	-0,4	-2,8
KMR	45,3	-1,3	-2,8
FBT	10,6	-0,3	-2,8
VFC	19,1	-0,5	-2,6
BMI	21,4	-0,5	-2,3
HAX	27,0	-0,6	-2,2

TOP KL NN MUA

MCK	% +/-	KLMua	%KLGD
VNM	2,8	135.570	62,3%
VSH	2,8	120.380	39,8%
VFMVF1	2,8	107.480	16,1%
FPT	2,9	102.590	24,3%
SJS	3,0	95.080	41,0%
DQC	3,0	80.090	22,3%
PRUBF1	1,9	67.780	15,2%
ITA	2,2	62.960	64,2%
PPC	2,7	60.700	64,2%
VTO	-1,3	60.090	10,5%

TOP KL NN BÁN

MCK	% +/-	KLBán	%KLGD
VTO	-1,3	378.910	66,2%
SAM	2,7	104.500	24,7%
VNE	0,7	100.000	44,9%
VNM	2,8	95.400	43,9%
TTP	0,0	86.170	73,4%
AGF	2,9	57.000	74,1%
HRC	2,9	50.200	63,6%
RIC	2,8	50.000	59,0%
DHG	0,0	47.760	49,7%
DPR	2,8	40.000	84,1%

TOP KLGD NHIỀU NHẤT

MCK	% +/-	KLGD	%KLGD
STB	2,7	3.359.180	20,2%
VFMVF4	2,7	2.234.130	13,4%
VFMVF1	2,8	669.180	4,0%
VTO	-1,3	572.260	3,4%
PRUBF1	1,9	444.720	2,7%
REE	2,8	441.720	2,7%
SAM	2,7	422.730	2,5%
FPT	2,9	422.440	2,5%
DQC	3,0	359.220	2,2%
VSH	2,8	302.790	1,8%

THỐNG KÊ GIAO DỊCH HÀ NỘI

	02/07/08	So với 01/07/08		So với 5 phiên trước	
		Giá trị	% thay đổi	Giá trị	% thay đổi
KLGD(000CK)	8.723	3.648	139%	5.406	61%
GTGD(Ti VNĐ)	189	67	181%	113	68%
NN Mua(000CK)	137	21	557%	210	-35%
NN Bán(000CK)	235,1	219,2	7%	170,2	38%
GT NN Mua(Ti VNĐ)	3,9	0,4	887%	5,0	-22%
GT NN Bán(Ti VNĐ)	4,8	2,7	80%	2,5	92%
KL Đặt Mua(000CK)	15.656	10.918	43%	9.410	66%
KL Chào Bán(000CK)	9.251	3.825	142%	6.826	36%
Dư Mua(000CK)	5.210	5.693	-8%	8.809	-41%
Dư Bán(000CK)	633	536	18%	5.274	-88%

TOP TĂNG

CK	Giá	Thay đổi	% Thay đổi
SDY	15,6	0,6	4,0
VSP	52,0	2,0	4,0
CAP	15,6	0,6	4,0
S12	15,6	0,6	4,0
SJM	13,0	0,5	4,0

TOP GIẢM

CK	Giá	Thay đổi	% Thay đổi
C92	22,2	0,90	3,90
ONE	24,8	1,00	3,88
NPS	37,3	1,50	3,87
CID	15,1	0,60	3,82
PSC	25,3	1,00	3,80

TOP KLGD

CK	Giá	% Thay đổi	KL
KLS	10,6	2,9	850.400
ACB	50,6	3,5	785.900
SD7	21,1	3,4	531.800
PVI	23,9	3,5	439.500
NTP	33	3,8	432.100

TOP GD của NĐTNN

MCK	KL Mua	MCK	KL Bán	MCK	Chênh lệch Mua – Bán lớn nhất
NTP	32.900	TBC	80.300	BVS	25.400
BVS	25.500	NTP	70.000	KLS	22.400
KLS	22.400	BCC	50.000	SCJ	20.000
SCJ	20.000	PVI	14.100	DBC	11.200
DBC	11.200	BTS	10.000	VFR	3.000

BẢNG GIÁ OTC

Ngày	Tên công ty	Mã GD	Giá TC	Thay đổi	Ghi chú
02/07/08	NH Đại Á	DAB	12.3	0	Khối các Ngân hàng TMCP
02/07/08	NH An Bình	ABB	0.9	0.2	
02/07/08	NH Sài Gòn - HN	SHB	0.85	0.5	
02/07/08	NH Quân Đội	MB	14.9	0.6	
02/07/08	NH Nhà Hà Nội	HBB	12.5	0.1	
02/07/08	NH Xuất nhập khẩu	EIB	23.9	0.1	
02/07/08	NH Hàng hải	MSB	10.6	0	
02/07/08	NH Phương Nam	PNB	12.2	0	
02/07/08	NH Ngoài quốc doanh	VPB	12.1	0.3	
02/07/08	NH Dầu khí toàn cầu	GB	8	0	
02/07/08	NH Ngoại Thương	VCB	39.6	1	
02/07/08	NH Quốc Tế	VIB	13.5	0.2	
02/07/08	NH Kỹ Thương	TCB	25	0	
02/07/08	Tổng công ty Bảo Việt	BAOVIET	22	3	Tài chính, Bảo hiểm, Cty chứng khoán
02/07/08	Tập đoàn tài chính DK	PVFC	15.4	0.3	
02/07/08	Trái phiếu SSI	TSSI	128	2	
02/07/08	Chứng khoán Việt Nam	VNS	9	0	
02/07/08	Chứng khoán Đại Việt	DVS	7	0	
02/07/08	Tập đoàn Hoàng Anh GL	HAGL	100	0	Ngành xây dựng, Bất động sản
02/07/08	Quốc Cường Gia Lai	QCGL	22	0	
02/07/08	Tổng công ty xây dựng VN	VINACONE	15.8	0.3	
02/07/08	CTCP xi măng Hà Tiên 2	XMHT2	14	0.8	
02/07/08	Tổng công ty xây dựng Licogi16	LICOGI16	18	0	
02/07/08	Công ty Địa ốc Sài Gòn	SACOMRE	16	0	
02/07/08	Công ty xây dựng Sao Mai AG	SMCC	31	0	
02/07/08	Công ty Vận tải Biển 3	VINASHIP	48	0	Ngành vận tải biển
02/07/08	Vận tải biển Bắc	NOSCO	25	4	
02/07/08	Công ty Container Sài Gòn	VICONSHI	20	0	
02/07/08	Công ty Vận tải biển VN	VOSCO	15.5	0	
02/07/08	Công ty viễn thông tin học bưu điện	CTIN	105	0	Các ngành khác
02/07/08	Công ty CP XNK Hà Anh	HAC	22	0.1	

KHUYẾN CÁO

Bản báo cáo này được thực hiện độc lập, khách quan bởi Công ty Cổ phần Chứng khoán Eurocapital dựa trên những nguồn thông tin tin cậy. Tuy nhiên, chúng tôi không đảm bảo rằng mọi thông tin và dữ liệu được sử dụng trong báo cáo này đã hoàn toàn đầy đủ và chính xác. Những ý kiến trong bản báo cáo nào chỉ mang tính tham khảo, chúng tôi không chịu bất kỳ một trách nhiệm nào đối với những kết quả từ việc sử dụng toàn bộ hoặc một phần nội dung của bản báo cáo để kinh doanh.

Bản báo cáo này được giữ bản quyền và là tài sản của Công ty Cổ phần Chứng khoán Eurocapital, không được dùng để bán. Xin vui lòng ghi rõ nguồn khi trích dẫn các thông tin trong bản báo cáo này.

Mọi thắc mắc và ý kiến đóng góp xin liên hệ:

Công ty Cổ phần Chứng khoán Eurocapital

Địa chỉ: Tầng 2, tòa nhà Thành Công, 25 Láng Hạ, Hà Nội

Điện thoại: +844.514.4444

Email: contact@eurocapital.vn